



MODULE 2 — **Trouver un produit rentable (étape CRUCIALE)**


Objectif

Trouver un produit qui se vend AVANT de l'acheter

Erreur classique

-  Acheter ce que TU aimes
 -  Mauvaise stratégie
-

Bonne méthode



-  Analyser ce que les gens ACHÈTENT
-

ÉTAPE 1 — Aller sur Vinted

Tape :

- hoodie Nike
 - survêtement Adidas
-

ÉTAPE 2 — Filtrer

-  Cliquez sur :
 -  “articles vendus”
-

✓ ÉTAPE 3 — Analyse détaillée

Regarde :

Les prix

👉 entre 30€ et 60€

Fréquence

👉 beaucoup de ventes = bon signe

Style

👉 couleurs simples = mieux (noir, gris)

Astuce avancée

👉 Les produits simples se vendent mieux que les originaux

Résultat

👉 Tu identifies 1 à 3 produits gagnants